

MANUAL DEL USUARIO PARA BLUETOOTH

ES

USER MANUAL FOR BLUETOOTH

EN

GUIDE DE L'UTILISATEUR POUR BLUETOOTH

FR

BENUTZERHANDBUCH FÜR BLUETOOTH

DE

MANUALE D'USO PER BLUETOOTH

IT

MANUAL DO UTILIZADOR PARA BLUETOOTH

PO



***BH***

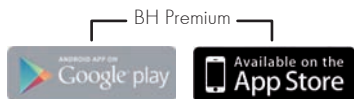


## MANUAL DEL USUARIO PARA BLUETOOTH

<b>1. Descarga del software de BlueTooth en el smartphone</b>	3
<b>2. Fijación del módulo BlueTooth</b>	3
<b>3. Conexión del BT al móvil</b>	4

## 1. DESCARGA DEL SOFTWARE DE BLUETOOTH EN EL SMARTPHONE

- Entre en Apple Store o Google Play y busque:  
- BH Premium




## 2. FIJACIÓN DEL MÓDULO BLUETOOTH

- Fije el módulo BlueTooth en el soporte de la pantalla como se muestra a continuación.



- Pulse el botón durante 2 segundos para activar el BT.



### 3. CONEXIÓN DEL BT AL MÓVIL

■ Cuando el usuario acceda a la aplicación, saltará una pantalla con el módulo BT. Selecciónelo para conectarlo.



## PREMIUM APP



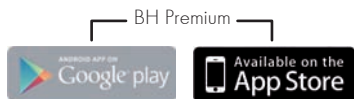


## USER MANUAL FOR BLUETOOTH

<b>1. Download the Blue tooth software to the smartphone .....</b>	<b>8</b>
<b>2. How to fix the blue tooth module .....</b>	<b>8</b>
<b>3. Connection of BT to the mobile phone .....</b>	<b>9</b>


## 1. DOWNLOAD THE BLUE TOOTH SOFTWARE TO THE SMARTPHONE

- Enter into Apple Store or Google Play and search for:  
- BH Premium




## 2. HOW TO FIX THE BLUE TOOTH MODULE

- Fix the blue tooth module to the display holder as shown below.



- Press the button for 2 seconds to activate the BT.



### 3. CONNECTION OF BT TO THE MOBILE PHONE

- When the user has access to the application, a screen with the BT module. Select it for connection.







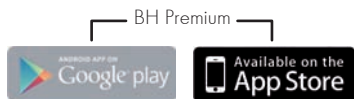


## GUIDED EL'UTILISATEUR POUR BLUETOOTH

<b>1. Télécharger le logiciel Bluetooth sur le smartphone .....</b>	<b>13</b>
<b>2. Comment fixer le module Bluetooth? .....</b>	<b>13</b>
<b>3. Connexion du BT au portable .....</b>	<b>14</b>


## 1. TÉLÉCHARGER LE LOGICIEL BLUETOOTH SUR LE SMARTPHONE

- Entrez dans Apple Store ou Google Play et cherchez:  
- BH Premium




## 2. COMMENT FIXER LE MODULE BLUETOOTH

- Fixez le module Bluetooth sur le support pour tableau de bord comme indiqué ci-dessous.



- Appuyez sur le bouton pendant 2 secondes pour activer le BT.



### 3. CONEXIÓN DU BT AU PORTABLE

■ Lorsque l'utilisateur accède à l'application, un écran avec le module BT s'affiche. Sélectionnez-le pour le connecter.



## ■ PREMIUM APP





## BENUTZERHANDBUCH FÜR BLUETOOTH

<b>1. Herunterladen der Bluetooth-Software auf Ihr Smartphone .....</b>	<b>18</b>
<b>2. Fixieren des Bluetooth-Moduls .....</b>	<b>18</b>
<b>3. BT-Anschluss ans Handy .....</b>	<b>19</b>


## 1. HERUNTERLADEN DER BLUETOOTH-SOFTWARE AUF IHR SMARTPHONE

- Besuchen Sie die Apple Store oder Google Play und suchen Sie:  
- BH Premium




## 2. FIXIEREN DES BLUETOOTH-MODULS

- Bringen Sie das Bluetooth-Modul am Bildschirmhalter wie unten an.



- Drücken Sie zur Aktivierung des BT den Knopf zwei Sekunden lang.



### 3. BT-ANSCHLUSS AN DAS HANDY

- Wenn der Benutzer auf die Anwendung zugreift, öffnet sich ein Fenster mit dem BT-Modul. Wählen Sie es, um den Anschluss durchzuführen.





## ■ PREMIUM APP



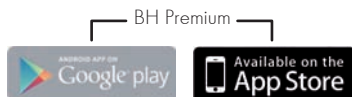


## MANUALE D'USO PER BLUETOOTH

<b>1. Scarica il software per Bluetooth sullo smartphone .....</b>	<b>23</b>
<b>2. Come impostare il modulo per Bluetooth .....</b>	<b>23</b>
<b>3. Connessione del BT al cellulare .....</b>	<b>24</b>


## 1. SCARICA IL SOFTWARE PER BLUETOOTH SULLO SMARTPHONE

- Entra nell'Apple Store o in Google Play e cerca:  
- BH Premium




## 2. COME POSIZIONARE IL MODULO BLUETOOTH

- Installa il modulo Bluetooth sul supporto del display come viene mostrato sotto.



- Premi il pulsante per 2 secondi per attivare il BT.



### 3. CONNESSIONE DEL BT AL CELLULARE

- Quando l'utente accede all'applicazione, apparirà una schermata con il modulo BT. Selezionarlo per effettuare la connessione.



## ■ PREMIUM APP



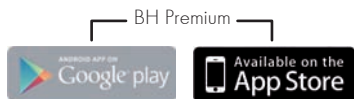


## MANUAL DO UTILIZADOR PARA BLUETOOTH

<b>1. Descarregar o software do Bluetooth para o smarthphone .....</b>	<b>28</b>
<b>2. Como colocar o módulo Bluetooth .....</b>	<b>28</b>
<b>3. Ligação do BT ao telemóvel .....</b>	<b>29</b>


## 1. DESCARREGAR O SOFTWARE DO BLUETOOTH PARA O SMARTPHONE

- Entre na Apple Store ou no Google Play e procure:  
- BH Premium



## 2. COMO COLOCAR O MÓDULO BLUETOOTH

- Coloque o módulo Bluetooth no suporte do display como mostrado abaixo.



- Prima o botão durante 2 segundos para ativar o BT.



### 3. LIGAÇÃO DO BT AO TELEMÓVEL

- Quando o utilizador aceder à aplicação, surgirá um ecrã com o módulo BT. Selecione-o para ligá-lo.





## ■ PREMIUM APP

